

## Instrumentos Articulados Não Cortantes para Vídeo Cirurgia Bhio Supply com Empunhadura Isolada

Registro ANVISA Nº: 80381210029

Nome Técnico: Instrumentos Cirúrgicos



Antes do uso, leia atentamente as instruções presentes neste manual.



Produto não estéril

### Indicação de uso / Finalidade:

Os Instrumentos Articulados Não cortantes têm como finalidade apreensão, tração, dissecação, sutura, cauterização e extração de tecidos nos procedimentos de vídeo cirurgia.

### Princípio de funcionamento:

Os Instrumentos Articulados Não Cortantes para Vídeo Cirurgia Bhio Supply com Empunhadura Isolada são compostos de uma empunhadura permanente (reutilizável) e por uma parte ativa em variados formatos para diferentes necessidades do cirurgião. A parte ativa se integra naturalmente com os tecidos providenciando um ótimo balanço entre a tração e apreensão, possibilitando a verdadeira manipulação atraumática de tecidos delicados e mantendo o agarre confiável para o máximo controle. Possuem revestimento isolante que podem ou não ser utilizadas acopladas à uma unidade eletrocirúrgica. Os diversos modelos desta família de produtos são necessários para atender os diversos tipos de procedimentos cirúrgicos existentes, assim como atendem às diferentes preferências e necessidades dos cirurgiões.

Os Instrumentos Articulados Não Cortantes para Vídeo Cirurgia Bhio Supply com Empunhadura Isolada são constituídos pelos seguintes instrumentais:

- As Pinças de dissecação (atraumática) possuem extremidade curva ou reta, com serrilhas e dupla ação, isto é, a parte ativa se abre em duas partes, sendo que possuem ponta delicada e angulações variáveis para permitir dissecações finais em estruturas delicadas. Pode ser conectada ao eletrocautério monopolar, pois sua haste e empunhadura são eletricamente isoladas.
- As Pinças de apreensão é um tipo de pinça de agarre que tem a parte ativa, tipo mandíbula e aparência de presas de cobra. São retas com ou sem dentes. É particularmente efetiva para estabilizar peças que estão sendo cortadas e para extração de peças cirúrgicas.

### Especificações / Composição:

Os Instrumentos Articulados Não Cortantes para Vídeo Cirurgia Bhio Supply com Empunhadura Isolada são constituídos das seguintes partes:

Parte Ativa: É a parte que entra em contato direto com o tecido do paciente, sendo que é constituída de uma mandíbula articulada;

Corpo: Constituído de haste interna e tubo, sendo que apresenta mecanismo de ligação para fazer a movimentação da parte ativa. É bastante longa, a fim de atingir os órgãos internos. O tubo ainda é revestido com material isolante, que impede o cirurgião ou o paciente sofrer queimaduras provocadas pelo contato entre dois instrumentais ativados;

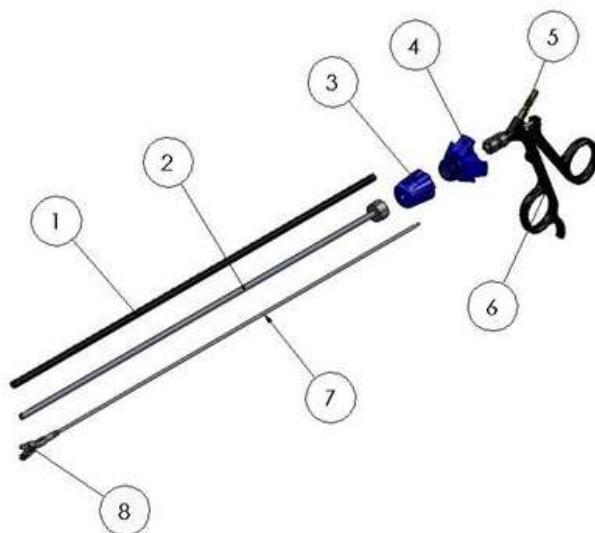
Empunhadura: É a parte do instrumental utilizada para segurar e movimentá-la livremente, sendo que contém dois ramos terminados em anéis para os dedos. O movimento de aproximação e afastamento dos dedos polegar e indicador / médio correspondem diretamente à abertura e fechamento das hastes

funcionais do instrumento. A empunhadura pode ser com ou sem cremalheira, sendo que a cremalheira é considerada a peça que auxilia o cirurgião, na apreensão da estrutura delicada (órgãos) a ser retirada/removida no procedimento cirúrgico;

Porca: Tem por função prender a parte ativa à empunhadura;

Anel Giratório: Tem por função permitir que o cirurgião controle o posicionamento da parte ativa dentro do campo cirúrgico.

Os diversos modelos desta família de produto são fabricados nos diâmetros de 2, 3, 5 e 10 mm e comprimentos de 20, 30, 36 e 42 cm.



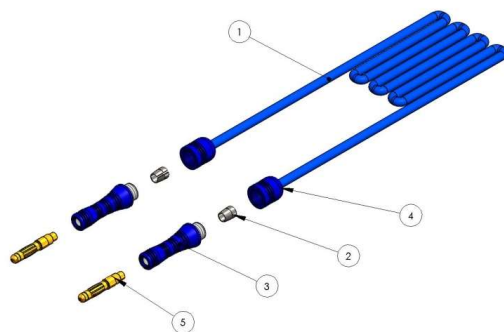
1. Tubo em PPSU grau médico
2. Tubo ou haste em AISI 304
3. Porca em PPSU grau médico
4. Anel giratório em PPSU grau médico
5. Pino banana em latão
6. Empunhadura em AISI 303
7. Tirante em AISI 303
8. Parte Ativa em AISI 420

Os produtos que são acoplados a uma unidade eletrocirúrgica utilizam o cabo monopolar que é conectado à empunhadura para energizar o processo de cauterização. O cabo monopolar é conectado ao bisturi eletrônico e a outra extremidade do cabo monopolar é conectada a empunhadura, sendo que o bisturi elétrico emite uma corrente elétrica do cabo até o instrumento provocando a cauterização e ou coagulação.

Segue abaixo informações mais detalhadas sobre as características do cabo monopolar.

O Cabo Monopolar é um acessório a ser conectado nos instrumentos de cirúrgicos, sendo que as conexões de engate podem ser do tipo: macho x macho e macho x fêmea. O Cabo Monopolar é composto por:

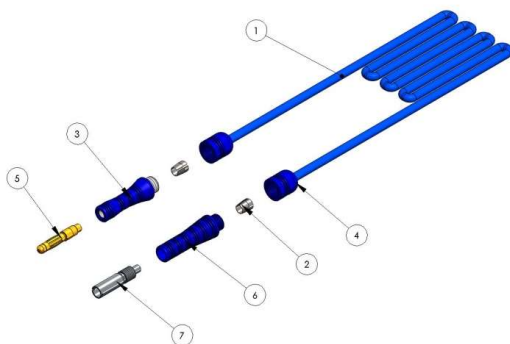
VISTA EXPLODIDA DO CABO MONOPOLAR MACHO X MACHO



- 1) Fio monopolar – É revestido em silicone na cor azul, isolado e flexível com diâmetro de 4mm. O fio monopolar internamente é composto por fio de cobre estanhado com seção de 1mm para fins de maleabilidade;
- 2) Presilha – É composta por aço inoxidável AISI 304;
- 3) Capa do pino banana – Composto em PPSU;
- 4) Luva – Composto em PPSU;
- 5) Pino banana – Pino em latão de cor dourada (conexão de engate macho).

OBS: Este modelo de cabo possui as duas conexões de engate iguais, por esta razão não foi especificado na vista esquemática do produto, pois apresentam a mesma composição e mesmo modelo de engate, ou seja, engate macho x macho.

VISTA EXPLODIDA DO CABO MONOPOLAR MACHO X FÊMEA



- 1) Fio monopolar – É revestido em silicone na cor azul, isolado e flexível com diâmetro de 4mm. O fio monopolar internamente é composto por fio de cobre estanhado com seção de 1mm para fins de maleabilidade;
- 2) Presilha – É composta por aço inoxidável AISI 304;
- 3) Capa do pino banana – Composto em PPSU;
- 4) Luva – Composto em PPSU;
- 5) Pino banana – Pino em latão de cor dourada (conexão de engate macho);
- 6) Capa do conector fêmea – Composto em PPSU;
- 7) Conector fêmea – É composto de AISI 303 (conexão de engate fêmea).

**Modelos:**

0A3330C; 0A3331C; 0A3332C; 0A3330N; 0A3332N; 0A3337C; 0A3338C; 0A3339C; 0A3333C; 0A3333N; 0A3333O; 0A3334C; 0A3334N; 0A3335C; 0A3336C; 0A3331N; 0A3340C; 0A3340N; 0A3341C; 0A3341N; 0A3342C; 0A3342N; 0A3347C; 0A3348C; 0A3343C; 0A3343N; 0A3344C; 0A3344N; 0A3346C; 0A3350C;

OA3351C; OA3352C; OA3350N; OA3351N; OA3352N; OA3357C; OA3359C; OA3353C; OA3353N; OA3354C;  
OA3354N; OA3355C; OA3356C; OA3360C; OA3361C; OA3362C; OA3360N; OA3361N; OA3362N; OA3367C;  
OA3368C; OA3369C; OA3363C; OA3363N; OA3364C; OA3364N; OA3365C; OA3366C; OA4280C; OA4281C;  
OA4282C; OA4280N; OA4280N; OA4281N; OA4282N; OA4287C; OA4288C; OA428PC; OA428PN; OA4283C;  
OA4283N; OA4284C; OA4284N; OA4285C; OA4286C; OA4290C; OA4291C; OA4292C; OA4290N; OA4291N;  
OA4292N; OA4297C; OA4298C; OA4299C; OA4293C; OA4293N; OA4294C; OA4294N; OA4295C; OA4296C;  
OA4300C; OA4301C; OA4302C; OA4300N; OA4301N; OA4302N; OA4307C; OA4308C; OA4309C; OA4303C;  
OA4303N; OA4304C; OA4304N; OA4305C; OA4306C; OA4310C; OA4311C; OA4312C; OA4310N; OA4311N;  
OA4312N; OA4317C; OA4318C; OA4319C; OA4313C; OA4313N; OA4314C; OA4314N; OA4315C; OA4316C;  
OA4320C; OA4321C; OA4322C; OA4328C; OA4320N; OA4321N; OA4322N; OA4327C; OA4329C; OA4320C;  
OA4320N; OA432PC; OA432PN; OA4323C; OA4323N; OA4324C; OA4324N; OA4324O; OA4325C; OA4326C;  
OA4370C; OA4371C; OA4372C; OA4371N; OA4372N; OA4377C; OA4378C; OA4378N; OA4379C; OA4373C;  
OA4373N; OA4374C; OA4374N; OA4375C; OA4376C; OA4420C; OA4421C; OA4422C; OA4428C; OA4420N;  
OA4422N; OA4427C; OA4429C; OA4423C; OA4423N; OA4424C; OA4424N; OA4425C; OA4426C; OA4430C;  
OA4431C; OA4432C; OA4430N; OA4431N; OA4432N; OA4437C; OA4438C; OA4439C; OA4433C; OA4433N;  
OA4434C; OA4434N; OA4435C; OA4436C; OA5370C; OA5371C; OA5372C; OA5370N; OA5371N; OA5372N;  
OA5377C; OA5378C; OA5379C; OA5370C; OA5370N; OA537PC; OA537PN; OA5373C; OA5373N; OA5374C;  
OA5374N; OA5375C; OA5376C; OA5380C; OA5381C; OA5382C; OA5388C; OA5380C; OA5380N; OA538PN;  
OA5380N; OA5381N; OA5382N; OA5387C; OA5389C; OA538PC; OA5383C; OA5383N; OA5384C; OA5384N;  
OA5385C; OA5386C; OA5390N; OA5391N; OA5392N; OA5397C; OA5398C; OA5399C; OA5393C; OA5393N;  
OA5394C; OA5394N; OA5395C; OA5396C; OA5390C; OA5391C; OA5392C; OA5730C; OA5731C; OA5732C;  
OA5730N; OA5731N; OA5732N; OA5737C; OA5738C; OA5730C; OA5730N; OA573PC; OA573PN; OA573QC;  
OA5733C; OA5733N; OA5734C; OA5734N; OA5735C; OA5736C; OA5400C; OA5401C; OA5402C; OA5403C;  
OA5403N; OA5404C; OA5404N; OA5405C; OA5406C; OA5408C; OA5400N; OA5401N; OA5402N; OA5407C;  
OA5409C; OA5409N; SAEXAA0; SA48AC0; SA49AC0; OA4AC8C; OA4AC8N; OA4AC9C; OA4AC9N; OA4911X;  
OA4912X; OA4121X; OA4122X; OA5410N; OA5411N; OA5412N; OA5417C; OA5418C; OA5419C; OA5410C;  
OA5410C; OA5411C; OA5412C; OA5413C; OA5413N; OA5414C; OA5414N; OA5415C; OA5416C; OA5790C;  
OA5791C; OA5792C; OA5790N; OA5791N; OA5792N; OA5797C; OA5798C; OA5799C; OA5793C; OA5793N;  
OA5794C; OA5794N; OA5795C; OA5796C; OA5460C; OA5461C; OA5462C; OA5460N; OA5461N; OA5462N;  
OA5467C; OA5467N; OA5468C; OA5468N; OA5469C; OA5463C; OA5463N; OA5464C; OA5464N; OA5465C;  
OA5466C; OA5490C; OA5491C; OA5492C; OA5490N; OA5491N; OA5492N; OA5497C; OA5498C; OA5499C;  
OA5493N; OA5494C; OA5494N; OA5495C; OA5496C; OA3470C; OA3471C; OA3472C; OA3470N; OA3471N;  
OA3472N; OA3477C; OA3478C; OA3479C; OA3480C; OA3481C; OA3482C; OA3480N; OA3481N; OA4250C;  
OA4251C; OA4252C; OA4250N; OA4251N; OA4252N; OA4257C; OA4258C; OA4259C; OA4270C; OA4271C;  
OA4270N; OA4271N; OA4272N; OA4277C; OA4272C; OA4278C; OA4279C; OA4500C; OA4501C; OA4502C;  
OA4500N; OA4501N; OA4502N; OA4507C; OA4508C; OA4509C; OA4740C; OA4741C; OA4742C; OA4740N;  
OA4741N; OA4742N; OA4747C; OA4748N; OA4749C; OA4740C; OA4740N; OA474PC; OA474PN; OA4743C;  
OA4743N; OA4744C; OA4744N; OA4745C; OA4746C; OA4900C; OA4900N; OA4901C; OA4901N; OA4902C;  
OA4902N; OA4907C; OA4908C; OA4909C; OA4903C; OA4903N; OA4904C; OA4904N; OA4905C; OA4906C;  
OA4911P; OA4912P; OA4121P; OA4122P; OA4AB0C; OA4AB0N; OA4AB1C; OA4AB1N; OA4AB2C; OA4AB2N;  
OA4AB3C; OA4AB3N; OA4AB4C; OA4AB4N. Modelos peças de reposição: SA31330; SA31350; SA31360;  
SA31470; SA31480; SA32350; SA38340; SA39340; SA4028N; SA4028O; SA4028O; SA40290; SA41120;  
SA41270; SA41280; SA41290; SA41300; SA41310; SA41320; SA41370; SA41420; SA41430; SA41500;  
SA41740; SA41900; SA41910; SA42120; SA42270; SA42300; SA42420; SA42430; SA42900; SA42910;  
SA48291; SA48320; SA48420; SA48430; SA48900; SA50380; SA5038N; SA50460; SA51370; SA51380;  
SA51390; SA51400; SA51410; SA51460; SA51490; SA51730; SA51790; SA52380; SA58380; SA58400;  
SA41250; SA41AB0; SA33AA0; SA34AA0; SA34AA5; SA35AA0; SA35AA5; SA44910; SA45910; SA54AA0;  
SA55AA0; SA54AA5; SA55AA5; CA32023; CA34001; CA34003; CA35000; OAH56Z0; OAH84Z0; OAH54Z0;  
OAHAAO0; SAECAAO; SAENAAO; SAEPAAO.

**Advertências e Precauções:**

- Realizar a inspeção do produto antes do uso e após cada utilização, a isenção de danos superficiais;
- Produto não estéril, realizar limpeza e esterilização antes do uso;

- Não utilizar produtos químicos corrosivos para a limpeza;
- Durante a limpeza, utilize detergentes enzimáticos, não utilize soluções de limpeza abrasivas;
- Utilize água em conformidade com a NBR ISO 17665:2010.

#### **Contraindicações / Efeitos Adversos:**

Não há contraindicações nem efeitos adversos para o uso do produto.

#### **Modo de Uso:**

A técnica cirúrgica é a critério do médico cirurgião, a escolha do tipo de instrumental e a metodologia de utilização variam de acordo com a técnica empregada. Os instrumentais devem ser utilizados somente por profissional habilitado e treinados para a realização de procedimentos cirúrgicos conforme indicação e finalidade.

**ATENÇÃO: Todo instrumento cirúrgico fornecido não estéril, deve ser limpo e esterilizado antes de ser usado pela primeira vez e após cada utilização.**

#### **Processamento:**

Etapa 1: Utilizar água corrente para a pré-lavagem;

Etapa 2: Desmontar todas as partes desmontáveis e lavar com escova de cerdas macias e água corrente;

Etapa 3: Após ser lavado, imergir as partes em solução com detergente neutro ou detergente enzimático. Importante verificar diluição, tempo de imersão e temperatura no rótulo do produto. Se a imersão for feita em uma cuba ultrassônica, essa deve ser feita por pelo menos 10 minutos, se for em cuba comum (sem ultrassom) usar escova de cerdas macias e/ou esponjas para auxiliar na remoção das sujidades;

Etapa 4: Enxaguar abundantemente, sendo que se recomenda o uso de água de osmose reversa ou destilada para a lavagem do produto;

Etapa 5: Secar totalmente o instrumental com auxílio de jato de ar comprimido seguido de estufa ou pano que não desprenda partículas. Evitar que seque ao “natural”, a secagem por evaporação “natural” causa manchas;

Etapa 6: Realizar a inspeção final do produto visando garantir que resíduos cirúrgicos tenham sido completamente removidos, que materiais corroídos (instrumentos), sejam retirados de utilização, que instrumentos danificados sejam enviados a manutenção e produtos ainda úmidos sejam secos;

Etapa 7: Embalar o produto em embalagens para esterilização que podem ser bandejas/containers mais SMS ou papel grau cirúrgico;

Etapa 8: Após embalados, proceder com a esterilização por vapor úmido;

#### **Esterilização:**

O método de esterilização indicado para o produto e seus acessórios é a esterilização por vapor úmido sob pressão. Sugere-se o ciclo padrão 134° C por 3,5 a 5 minutos ou 121°C por 15 minutos. Outros tempos e temperaturas podem ser utilizados, entretanto, o usuário deverá validar qualquer desvio dos parâmetros.

Etapa 9: Após embalados, colocar dentro das autoclaves para iniciar o processo de esterilização;

Etapa 10: Os instrumentos devem ser armazenados em lugares arejados, protegidos de umidade, calor e poeira. O processo de esterilização só se mantém com o correto armazenamento do material depois de esterilizado.

**ATENÇÃO: A temperatura da autoclave não deverá exceder a 137° C (280°F).**  
**Recomendamos a lubrificação quando necessária, somente com lubrificantes a base de óleo mineral.**  
**Certifique-se de que a autoclave esteja com a qualificação e validação em dia, pois variações podem implicar na contaminação da câmara ou condensação do vapor ocasionando manchas.**



**A esterilização não substitui o processo de limpeza do instrumento.**

#### **Cuidados:**

- A limpeza deve iniciar o mais breve possível, já no bloco com auxílio de uma base umedecida em água destilada;
- Após ser utilizado, o instrumento cirúrgico deve ser encaminhado a Central de Material e Esterilização (CME), onde os instrumentais serão processados com maior brevidade possível;
- Não utilizar produtos químicos corrosivos para limpeza;
- Não utilizar produtos abrasivos como palha de aço;
- Caso o produto apresentar qualquer dificuldade no manuseio, separe-o e encaminhe para nossa assistência técnica.

#### **Armazenamento / Transporte:**

Armazenar conforme normas para produtos correlatos, em local bem ventilado, limpo e fresco, sem presença de gases corrosivos, à temperatura e umidade ambiente. Não molhar ou danificar as embalagens originais.

Não são necessários cuidados especiais no transporte, os produtos podem ser transportados a temperatura e umidade ambiente.

#### **Garantia:**

Os produtos fabricados pela Bhio Supply Indústria e Comércio de Equipamentos Médicos S/A. são garantidos contra defeitos de fabricação. Esta garantia tem prazo de 1 (um) ano a partir da data de emissão da nota fiscal.

Serão reparados ou substituídos os produtos que comprovadamente tenham apresentado defeito durante o prazo de validade da garantia. Para isso, os produtos deverão ser remetidos ao departamento de Assistência Técnica da Bhio Supply, acompanhados da descrição do defeito apresentado.

Esta garantia será invalidada se for verificado que o produto foi sujeito a manuseio inadequado, quedas, negligências, imprudências, Imperícia, condições ambientais diferentes das especificadas para o produto, conexões incorretas, substituições de componentes ou partes do produto por peças não originais ou, alterações e reparos realizados por assistência técnica não autorizada pela Bhio Supply.

#### **Assistência Técnica:**

A Bhio Supply presta assistência técnica para todos os seus produtos. Os canais de contato para assuntos relacionados a Assistência Técnica são os seguintes:

e-mail: [assistencia@bhiosupply.com.br](mailto:assistencia@bhiosupply.com.br)

Fone: +55 51 3459 4000

Endereço:

Av. Luiz Pasteur, N° 4959 – Esteio – RS – Brasil

CEP: 93.290.010

**Fabricante Legal:**

Bhio Supply Indústria e Comércio de Equipamentos Médicos S/A.

CNPJ: 73.297.509/0001-11

Endereço:

Av. Luiz Pasteur, N°4959 – Esteio/RS - Brasil

Telefone/Fax: 55 51 3473-7450 / 3458-4479

Telefone SAC: 55 51 3459-4000

[www.bhiosupply.com.br](http://www.bhiosupply.com.br)

**Responsável Técnico:**

**Jaqueline Timm – CRF/RS 10514**

**Unidade Fabril:**

Bhio Supply Indústria e Comércio de Equipamentos Médicos S/A.

CNPJ: 73.297.509/0001-11

Endereço:

Av. Luiz Pasteur, N°4959 – Esteio/RS - Brasil

Telefone/Fax: 55 51 3473-7450 / 3458-4479

Telefone SAC: 55 51 3459-4000

[www.bhiosupply.com.br](http://www.bhiosupply.com.br)

**Responsável Técnico:**

**Jaqueline Timm – CRF/RS 10514**